



Les étapes du paramétrage

Parameter-setting steps

Première mise en service (First start-up) :



Télécharger l'application CCEI Connect
Download the CCEI Connect application



Chaque appareil clignote lentement en bleu (en attente d'une connexion BLE de votre smartphone)

Each device flashes blue slowly (waiting for a BLE connection from your smartphone).



Se connecter via l'application CCEI Connect, en Bluetooth (ne pas tenter d'appairage via les réglages Bluetooth du téléphone)
Connect via the CCEI Connect app, using Bluetooth (do not attempt to pair via the phone's Bluetooth settings).



Procéder à l'appairage initial, une sécurité* impose :

- soit de vous rapprocher du boîtier avec votre smartphone,
- soit d'appuyer directement sur le bouton de l'appareil.

To perform the initial pairing, a safety feature* requires you to either:

- move your smartphone closer to the device,
- or press the button on the device directly.

*Cette sécurité d'appairage n'a lieu qu'au premier appairage Bluetooth d'un smartphone et ne sera pas redemandée par la suite avec le même smartphone.

*This pairing security measure only occurs during the initial Bluetooth pairing of a smartphone and will not be requested again with the same smartphone.

Configuration du Wi-Fi local (Configuring local Wi-Fi)

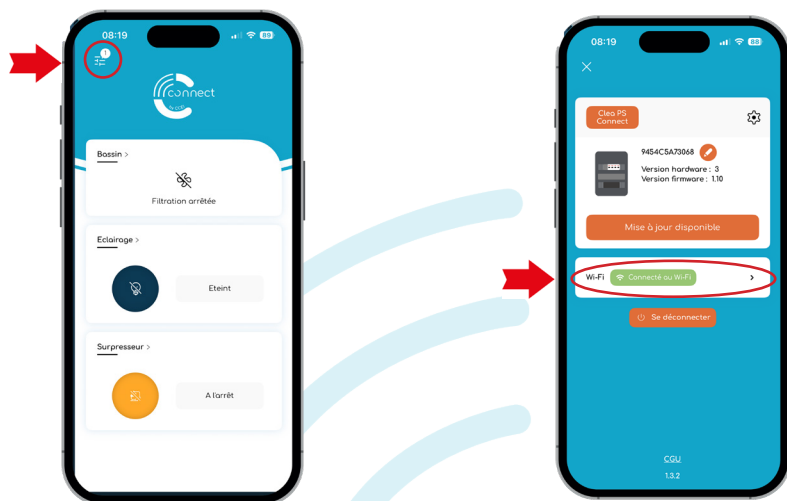
Optionnel (Optional)

Cette étape permet de connecter le local technique au Wi-Fi local. Il est nécessaire que le signal Wi-Fi arrive jusqu'à l'appareil. Seuls les réseaux 2,4GHz sont compatibles, les réseaux 5GHz ne sont pas compatibles.

Pour cela, vous devez au préalable être connecté à l'appareil en Bluetooth.

This step connects the technical room to local Wi-Fi. The Wi-Fi signal must reach the device. Only 2.4GHz networks are compatible; 5GHz networks are not compatible.

To do this, you must first connect to the device via Bluetooth.



1- Ouvrir le menu (en haut à gauche)
Open the menu (top left)

2- Cliquer sur "Connexion Wi-Fi"
Click on 'Wi-Fi connection'

3- Utiliser la méthode de votre choix :

- Manuel : Entrer le SSID + mot de passe du réseau,
- WPS : Réaliser un appui sur le bouton WPS de la box (reportez-vous au mode d'emploi de votre box).

Use the method of your choice:

- Manual: Enter the network SSID + password.
- WPS: Press the WPS button on the box (refer to your box's user manual).



Il est nécessaire de répéter la procédure pour l'ensemble des appareils, un par un.
It is necessary to repeat the procedure for all devices, one by one.

Piloter vos appareils en Wi-Fi Local

(Control your devices via local Wi-Fi)

Après avoir connecté vos appareils au Wi-Fi de votre domicile, vous pouvez piloter vos appareils CCEI CONNECT partout où vous disposez de votre Wi-Fi de la maison.

After connecting your devices to your home Wi-Fi, you can control your CCEI CONNECT devices anywhere you have access to your home Wi-Fi.

Ouvrez l'application CCEI Connect
Open the CCEI Connect application.



Accédez à l'onglet Wi-Fi local
Go to the Local Wi-Fi tab








Sélectionnez l'appareil Connect
que vous souhaitez piloter
Select the Connect device you wish to control



AIDE CODES COULEURS DES VOYANTS

COLOUR-CODED INDICATOR HELP



Événement (Event)	Code couleur (Colour code)	Couleur (Color)
Démarrage Start	Séquence rouge jaune vert Red-yellow-green sequence	
Connexion bluetooth en attente, pas de téléphone Bluetooth connection pending, no phone	Clignotement lent bleu Slow flashing blue	
Attente d'appairage Bluetooth (approchez votre smartphone ou appuyer sur le bouton de l'appareil) Waiting for Bluetooth pairing (bring your smartphone closer or press the button on the device)	Clignotement rapide bleu Rapid flashing blue	
Téléphone connecté en Bluetooth Bluetooth-connected phone	Bleu fixe Fixed blue	
Connexion Wi-Fi OK Wi-Fi connection OK	Vert fixe Steady green	
Problème connexion Wi-Fi Local Local Wi-Fi connection problem	Séquence vert rouge Green-red sequence	
Mise à jour logiciel en cours Software update in progress	Clignotement magenta Flashing magenta	
Erreur Error	Clignotement rapide rouge Rapid flashing red	