



Le fasi della configurazione

Parameter-setting steps

Prima messa in servizio (First start-up) :



Scarica l'applicazione CCEI Connect
Download the CCEI Connect application



Ogni dispositivo lampeggia lentamente in blu (in attesa di una connessione BLE dal tuo smartphone)

Each device flashes blue slowly (waiting for a BLE connection from your smartphone).



Connettersi tramite l'applicazione CCEI Connect, in Bluetooth (non tentare di associare tramite le impostazioni Bluetooth del telefono)

Connect via the CCEI Connect app, using Bluetooth (do not attempt to pair via the phone's Bluetooth settings).



Procedere all'accoppiamento iniziale, una sicurezza* impone di:

- o avvicinarsi alla custodia con lo smartphone,
- premere direttamente il pulsante dell'apparecchio.

To perform the initial pairing, a safety feature* requires you to either:

- move your smartphone closer to the device,
- or press the button on the device directly.

*Questa sicurezza di accoppiamento avviene solo al primo accoppiamento Bluetooth di uno smartphone e non sarà più richiesta in seguito con lo stesso smartphone

*This pairing security measure only occurs during the initial Bluetooth pairing of a smartphone and will not be requested again with the same smartphone.

Configurazione del Wi-Fi locale (Configuring local Wi-Fi)

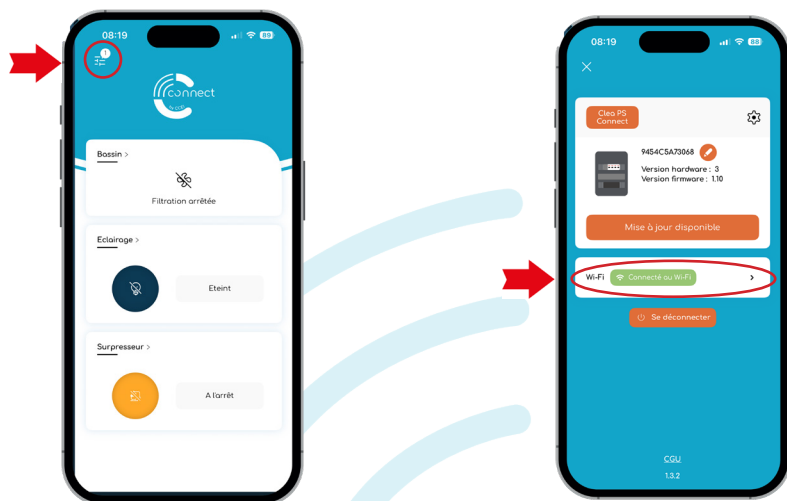
Opzionale (Optional)

Questo passaggio consente di collegare il locale tecnico al Wi-Fi locale. È necessario che il segnale Wi-Fi arriva fino al dispositivo. Solo le reti a 2,4 GHz sono compatibili, Le reti 5GHz non sono compatibili.

Per farlo, è necessario essere connessi al dispositivo tramite Bluetooth.

This step connects the technical room to local Wi-Fi. The Wi-Fi signal must reach the device. Only 2.4GHz networks are compatible; 5GHz networks are not compatible.

To do this, you must first connect to the device via Bluetooth.



1- Aprire il menu (in alto a sinistra)
Open the menu (top left)

2- Clicca su «Connessione Wi-Fi»
Click on 'Wi-Fi connection'

3- Usa il metodo che preferisci:

- Manuale: Inserire SSID + password di rete,
- WPS: Effettuare una pressione sul pulsante WPS del box (fare riferimento alle istruzioni per l'uso del box).

Use the method of your choice:

- Manual: Enter the network SSID + password.
- WPS: Press the WPS button on the box (refer to your box's user manual).



È necessario ripetere la procedura per tutti i dispositivi, uno per uno
It is necessary to repeat the procedure for all devices, one by one.

Controlla i tuoi dispositivi in Wi-Fi locale

(Control your devices via local Wi-Fi)

Dopo aver collegato i dispositivi alla rete Wi-Fi di casa, puoi controllare i tuoi dispositivi CCEI CONNECT ovunque tu abbia il Wi-Fi di casa tua.

After connecting your devices to your home Wi-Fi, you can control your CCEI CONNECT devices anywhere you have access to your home Wi-Fi.

Aprire l'applicazione CCEI Connect
Open the CCEI Connect application.



Vai alla scheda Wi-Fi local
Go to the Local Wi-Fi tab








Seleziona il dispositivo Connect
che si desidera controllare
Select the Connect device you wish to control



CODICI COLORE DEI LED

COLOUR-CODED INDICATOR HELP



Evento (Event)	Codice colore (Colour code)	Colore (Color)
Avvio Start	Sequenza rosso giallo verde Red-yellow-green sequence	
Connessione bluetooth in attesa, nessun telefono Bluetooth connection pending, no phone	Lampeggiante lento blu Slow flashing blue	
Attesa di accoppiamento Bluetooth (avvicinare lo smartphone o premere il pulsante del dispositivo) Waiting for Bluetooth pairing (bring your smartphone closer or press the button on the device)	Lampeggiante veloce blu Rapid flashing blue	
Telefono collegato tramite Bluetooth Bluetooth-connected phone	Blu fisso Fixed blue	
Connessione Wi-Fi OK Wi-Fi connection OK	Verde fisso Steady green	
Problema di connessione wi-fi locale Local Wi-Fi connection problem	Sequenza verde rosso Green-red sequence	
Aggiornamento software in corso Software update in progress	Lampeggiante magenta Flashing magenta	
Errore Error	Lampeggiante veloce rosso Rapid flashing red	